

New Sagitar

电路图

编号 100 / 1
03.2015

多媒体系统 , (GP1)
自 2015 年 3 月起

New Sagitar

电路图

编号 100 / 2

收音机及导航系统带显示单元的控制单元, 收音机, **USB** 接口支架, 外部音频源接口

J503 - 收音机及导航系统带显示单元的控制单元

R - 收音机

R193 - USB 接口支架

R199 - 外部音频源接口

T4e - 4 芯插头连接

T5ao - 5 芯插头连接

T5ap - 5 芯插头连接

T12f - 12 芯插头连接

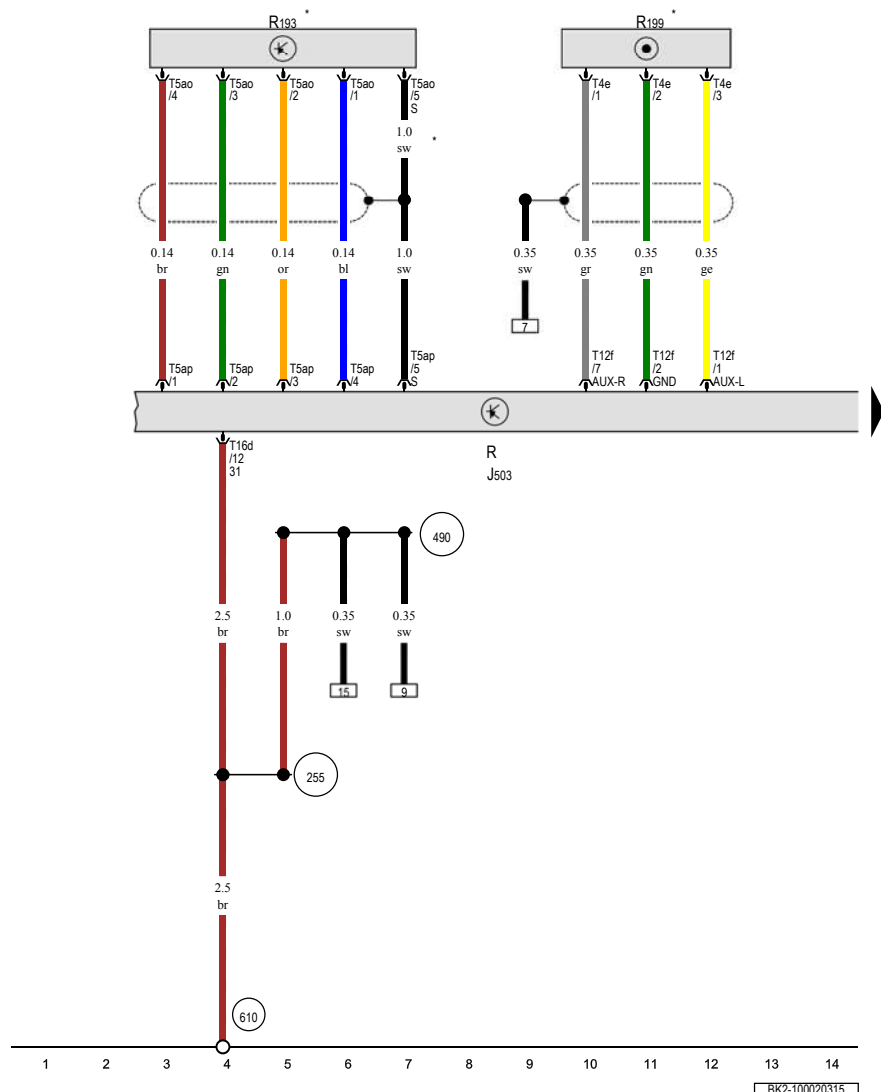
T16d - 16 芯插头连接

255 - 接地连接 1, 在收音机导线束中

490 - 接地连接 (屏蔽 2), 在收音机 - 导航系统导线束中

610 - 搭铁点 (音频), 在前中控台下面 📷

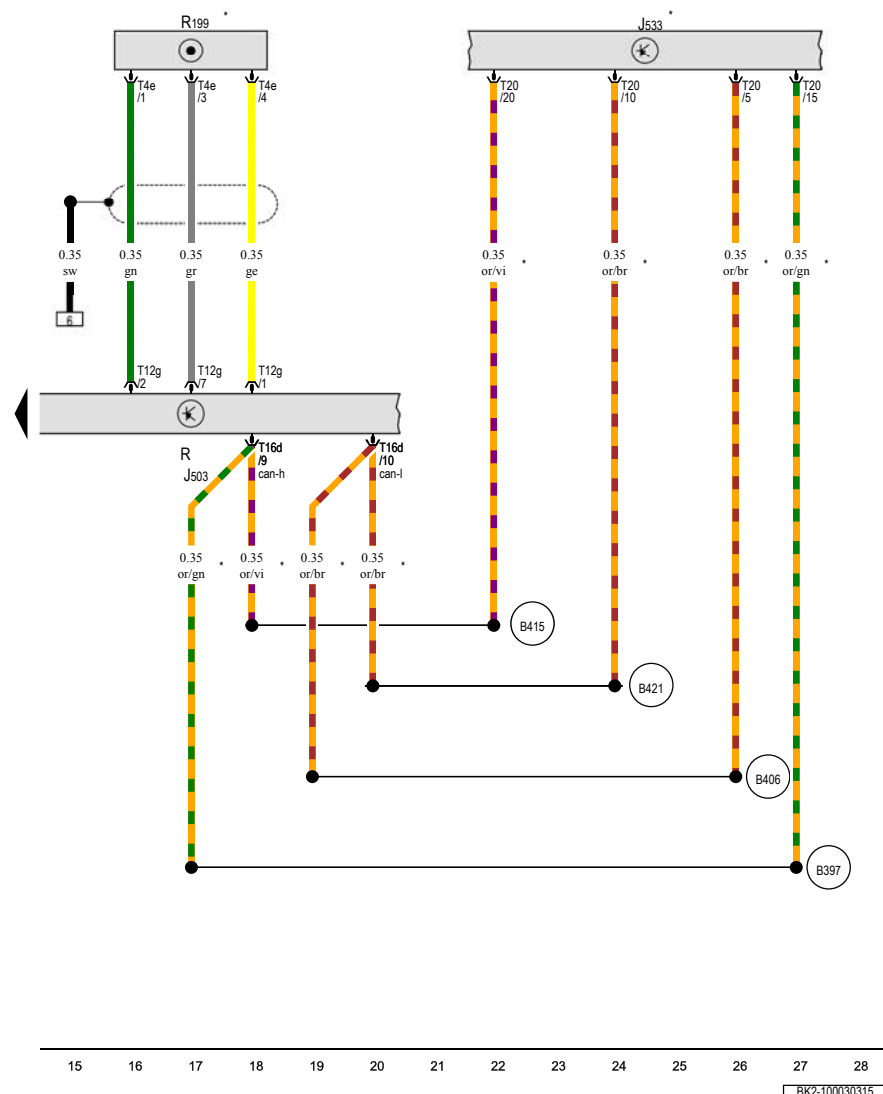
* - 依汽车装备而定



ws = 白色
sw = 黑色
ro = 红色
rt = 红色
br = 褐色
gn = 绿色
bl = 蓝色
gr = 灰色
li = 淡紫色
vi = 淡紫色
ge = 黄色
or = 橘黄色
rs = 粉红色

电路图


编号 100 / 3



ws = 白色
sw = 黑色
ro = 红色
rt = 红色
br = 褐色
gn = 绿色
bl = 蓝色
gr = 灰色
li = 淡紫色
vi = 淡紫色
ge = 黄色
or = 橘黄色
rs = 粉红色



收音机及导航系统带显示单元的控制单元, 收音机, 外部音频源接口

- J503 - 收音机及导航系统带显示单元的控制单元
- J533 - 数据总线诊断接口 
- R - 收音机
- R199 - 外部音频源接口
- T4e - 4 芯插头连接
- T12g - 12 芯插头连接
- T16d - 16 芯插头连接
- T20 - 20 芯插头连接
- B397 - 连接 1（舒适/便捷系统 CAN 总线，High），在主导线束中
- B406 - 连接 1（舒适/便捷系统 CAN 总线，Low），在主导线束中
- B415 - 连接 1（信息娱乐系统 CAN 总线，High），在主导线束中
- B421 - 连接 1（信息娱乐系统 CAN 总线，Low），在主导线束中
- * - 依汽车装备而定